



MANILA GRIS-63 OUT

Delta
Porcelanato

Box



MADRID BLOC - 63 IN

Praticidade e Design com alta tecnologia


A linha **Delta Porcelanato** tem como principal característica a alta tecnologia aliada às mais novas tendências de design e estética.

Com **impressão digital de última geração**, retrata texturas e padrões da natureza, contribuindo para a decoração e beleza dos mais diversos ambientes.

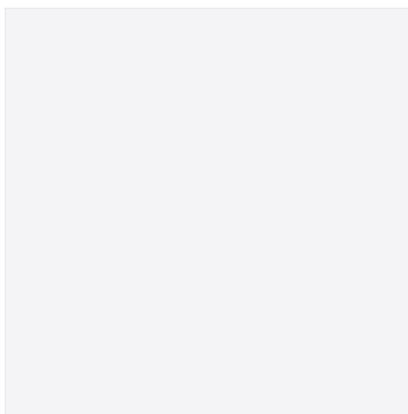
Porcelanatos Esmaltados com maior aderência, efeito digital, relevo de estampo e resistentes ao alto tráfego, fazem parte desta **linha completa**.

POLIDO


63x63



BALMES-63 POLIDO
IND. DE USO: MT
VAR. DE TONALIDADE: V3
APRESENTA VARIAÇÃO DE FACES




COTTON-63 POLIDO
IND. DE USO: MT
VAR. DE TONALIDADE: V1



FUJI SAND-63 POLIDO
IND. DE USO: MT
VAR. DE TONALIDADE: V2
APRESENTA VARIAÇÃO DE FACES



FUJI-63 POLIDO
IND. DE USO: MT
VAR. DE TONALIDADE: V2
APRESENTA VARIAÇÃO DE FACES




INOX-63 POLIDO
IND. DE USO: MT
VAR. DE TONALIDADE: V1



MADRID BLOC-63 POLIDO
IND. DE USO: MT
VAR. DE TONALIDADE: V2
APRESENTA VARIAÇÃO DE FACES



MADRID PLATA-63 POLIDO
IND. DE USO: MT
VAR. DE TONALIDADE: V2
APRESENTA VARIAÇÃO DE FACES




SANTORINE-63 POLIDO
IND. DE USO: MT
VAR. DE TONALIDADE: V2
APRESENTA VARIAÇÃO DE FACES



VALÊNCIA LOFT-63 POLIDO
IND. DE USO: MT
VAR. DE TONALIDADE: V2
APRESENTA VARIAÇÃO DE FACES

ACETINADO

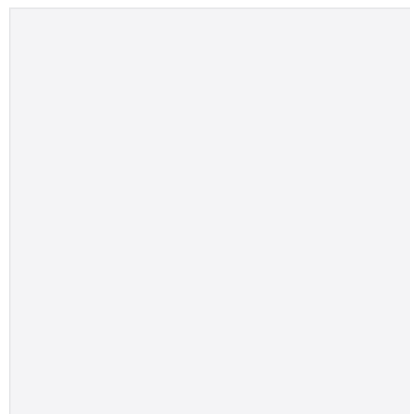
63x63



BALMES-63 IN
IND. DE USO: HT
VAR. DE TONALIDADE: V3
APRESENTA VARIAÇÃO DE FACES



CARVALHO REAL-63 IN
IND. DE USO: HT
VAR. DE TONALIDADE: V2
APRESENTA VARIAÇÃO DE FACES



COTTON-63 IN
IND. DE USO: HT
VAR. DE TONALIDADE: V1



MADRID BLOC-63 IN
IND. DE USO: HT
VAR. DE TONALIDADE: V2
APRESENTA VARIAÇÃO DE FACES




MADRID PLATA-63 IN
IND. DE USO: HT
VAR. DE TONALIDADE: V2
APRESENTA VARIAÇÃO DE FACES



MANILA GRIS-63 IN
IND. DE USO: HT
VAR. DE TONALIDADE: V3
APRESENTA VARIAÇÃO DE FACES



MANILA RAVEN-63 IN
IND. DE USO: HT
VAR. DE TONALIDADE: V3
APRESENTA VARIAÇÃO DE FACES



PAGLIA-63 IN
IND. DE USO: HT
VAR. DE TONALIDADE: V1



VALÊNCIA LOFT-63 IN
IND. DE USO: HT
VAR. DE TONALIDADE: V2
APRESENTA VARIAÇÃO DE FACES

ACETINADO

63x63




VALÊNCIA LUXOR-63 IN
IND. DE USO: HT
VAR. DE TONALIDADE: V2
APRESENTA VARIAÇÃO DE FACES

RÚSTICO

63x63



MANILA GRIS-63 OUT
IND. DE USO: XT
VAR. DE TONALIDADE: V3
APRESENTA VARIAÇÃO DE FACES



MANILA RAVEN-63 OUT
IND. DE USO: XT
VAR. DE TONALIDADE: V3
APRESENTA VARIAÇÃO DE FACES



Maior Adêrencia: maior resistência ao escorregamento.

INFORMAÇÕES

VARIAÇÃO DE TONALIDADE

As cores dos produtos podem apresentar variações em relação à peça real.

Alguns modelos apresentam variações de decoração e tonalidade de uma peça para outra. Isto resulta numa paginação mais natural.

V1 - Aparência uniforme, as diferenças entre peças de uma mesma produção são mínimas.

V2 - Variação leve, diferenças claramente distinguíveis na textura e/ou no padrão dentro de cores similares.

V3 - Variação moderada, as cores presentes numa única peça serão parte das cores presentes em outras peças e a quantidade de cores em cada peça pode variar significativamente. Por exemplo, uma "nuance de cor" de uma das peças pode ser a cor predominante da próxima.

V4 - Variação substancial, diferenças de cores ao acaso de peça para peça, de modo que uma peça pode ter cores totalmente diferentes das outras. Desta forma o resultado final será único.

VARIAÇÃO DE FACES

O conjunto de peças do mesmo produto apresenta intencional variação entre si, eliminando a monotonia de peças idênticas.

A reprodução das várias faces de elementos naturais como madeiras, mármore, granitos e pedras, aproxima-se ainda mais da natureza, permitindo uma paginação mais natural.

INDICAÇÃO DE USO

MT - Áreas residenciais e comerciais internas de tráfego moderado e sem acesso externo.

HT - Todos os ambientes residenciais, garagens e varandas, com ou sem acesso a áreas externas e ambientes comerciais sem acesso a áreas externas.

XT - Todos os ambientes residenciais, prédios públicos e comerciais, com ou sem acesso a áreas externas.

Áreas externas: produto não indicado para uso em calçadas, rampas, escadas e entorno de piscinas.

DELTA PORCELANATO BOX					
FORMATO cm	DIMENSÃO DE FABRICAÇÃO (mm)	PEÇAS POR CAIXA	ÁREA DE COBERTURA SEM JUNTA (m ²)	CAIXAS POR PALLET	m ² POR PALLET
63x63	627x627	7	2,75	24	66,00

CARACTERÍSTICAS TÉCNICAS						
FORMATO cm	ABSORÇÃO DE ÁGUA	RESISTÊNCIA À FLEXÃO	RESISTÊNCIA À RUPTURA	EXPANSÃO POR UMIDADE	RESISTÊNCIA À MANCHAMENTO	RESISTÊNCIA À ATAQUE QUÍMICO
63x63	0 A 0,5%	≥35 N/mm ²	≥1300 N	2mm	≥CLASSE 3	≥GLB

Para maiores informações, consultar norma vigente de placas cerâmicas para revestimentos ou a Delta Porcelanato.

As imagens dos produtos neste catálogo são ilustrativas e podem sofrer variações de cores em relação à peça real.

Rod. Rio Claro-Piracicaba, Km 7, s/n
Cx. Postal 397 | CEP: 13509-900
Rio Claro - SP
19 3522.3700
contato@deltaceramica.com.br

Delta
Porcelanato



deltaporcelanato.com.br



[/deltaporcelanato](#)