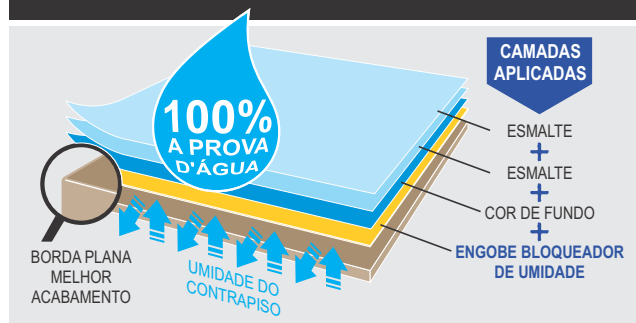


REVESTIMENTOS CERÂMICOS PISO E PAREDE RESIDENCIAIS INTERNOS E EXTERNOS



DIFERENCIAIS

Massa Micropulverizada

(composição de vários minerais, finamente moídos e granulados com spray de água)

Queima alta

(mais tempo e a temperaturas mais altas = queima uniforme sem coração negro)

Borda plana

(arestas mais retas = melhor acabamento e fixação do rejunte)

Engobe bloqueador de umidade

(tecnologia que protege das manchas de umidade)

Esmaltação do tipo alta camada

(aplicação de engobe selador + fundo preparador + esmaltes coloridos)

Cores neutras e uniformes

(agradam a todos os gostos e combinam com todos os ambientes)

Maior resistência ao lascamento por impacto

(massa e esmaltes fortemente aderidos)

Maior facilidade de corte

(acabamento perfeito com máquinas manuais)

Expansão por umidade baixíssima

(de acordo com as novas Normas de Desempenho ABNT 15575, ajuda a prevenir descolamentos)


Coefficiente de atrito adequado

(perfeitos para todas as indicações de uso residencial interno ou externo)

Atendem NBR 15575

(produzidos conforme exigências das novas Normas de Desempenho)


USO INTERNO




Branco Acetinado - 35x35




PSI 35250 - Cimento Bege Acetinado - 35x35




PSI 35260 - Cimento Cinza Acetinado - 35x35



Branco Acetinado - 45x45



PDI 35210 - Cimento Bege Acetinado - 45x45



PDI 35220 - Cimento Cinza Acetinado - 45x45

USO EXTERNO



PDI 35230 - Relevo Bege Acetinado - 45x45



PDI 35240 - Relevo Cinza Acetinado - 45x45