




Lançamentos 56x56



Novidade!

PORCELANATO
QUADRO NEGRO



Antúrio

PHD56080R | 56x56cm | Acetinado

O Antúrio é nossa inspiração por sua beleza incomum, produzindo folhas com um verde bem escuro e textura aveludada. Sua coloração nos remeteu aos quadros negros, muito em alta na decoração de interiores.

Indicação de uso


PAREDE

V1



Criatividade é
superar limites.

CRIE!





Freijó

PHD56040R | 56x56cm | Acetinado

Inspirado na madeira originária da Região Amazônica, esse porcelanato reproduz com similaridade seus veios e nuances proporcionando maior conforto e praticidade.

V3 

Indicação de uso

LI

Fava Cumaru

PHD56050R | 56x56cm | Acetinado

As características das sementes do cumaru, com seu miolo esbranquiçado e uma textura suave, estão bem representadas no porcelanato Fava de Cumaru.

Indicação de uso

LI LC

V2 





Caixeta

PHD56060R | 56x56cm | Acetinado

Ideal para quem gosta de praticidade e sofisticação, pois suas cores neutras e acabamento acetinado do porcelanato agregam ao ambiente elegância e sutileza.

V3



Indicação de uso



Sansevieria Silver


PHD56030R | 56x56cm | Acetinado

A tonalidade acinzentada dessa planta se destaca nesse porcelanato neutro, que combina com diferentes estilos de ambientes.

Indicação de uso



V2





Peroba

PHD56070R | 56x56cm | Acetinado

Inspirado na madeira Peroba que tem um charme a mais por suas cores e veios, esse produto unifica resistência e beleza com os benefícios do porcelanato.

V3

Indicação de uso

LI

Rapolano Romano

PHD56090R | 56x56cm | Acetinado

Inspirado no mármore Rapolano com tons neutros, esse porcelanato une funcionalidade com praticidade, pois combina com vários estilos: do clássico ao ousado, do contemporâneo ao moderno.

Indicação de uso

LI

V2





São Tomé

PHD56100R | 56x56cm | Granilhado

Inspiração na pedra São Tomé com suas nuances, esse porcelanato proporciona ao ambiente maior naturalidade, pois suas variações de desenhos se assemelham às pedras naturais com a vantagem de fácil manutenção e aplicação.

V3



Indicação de uso



Arenito

PHD56110R | 56x56cm | Granilhado

Esse produto é inspirado na rocha sedimentar Arenito que tem como principal característica sua resistência. A união de seu relevo com as variações de faces proporcionam ao ambiente maior naturalidade e sofisticação.

Indicação de uso



V3





Pietra Serena

PHD56120R | 56x56cm | Granilhado

Inspirado nas pedras europeias do período renascentista – muito presente na atual arquitetura – esse produto reúne a originalidade da pedra com a funcionalidade e o conforto que só os porcelanatos proporcionam.

V3



Indicação de uso



Copo de Leite

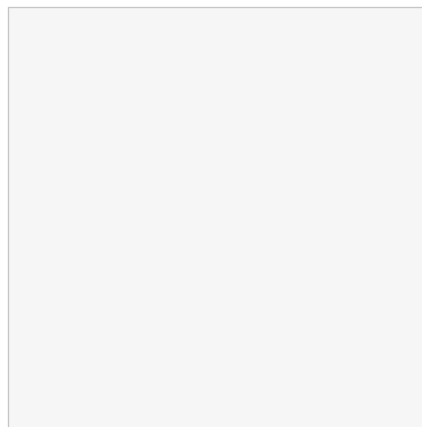
PHD56000R | 56x56cm | Acetinado


O tom luminoso e puro dessa planta serviu de ponto de partida para a criação desse porcelanato versátil. Ele transmite paz, tranquilidade e calma ao ambiente.

Indicação de uso



V1





Cattleya Amarela

PHD56010R | 56x56cm | Acetinado

A cor central das pétalas da orquídea mais famosa do Brasil inspirou a composição desse produto.

V1 

Indicação de uso

LI

Rosa de Pedra

PHD56020R | 56x56cm | Acetinado

Sinônimo de elegância, o porcelanato Rosa de Pedra é uma opção neutra e sóbria, ajudando a compor diferentes estilos de decoração, do clássico ao moderno.

Indicação de uso

LI





V1 



Indicação de uso para ambientes residenciais e comerciais

- LI** Ambientes internos com baixo-médio tráfego
- LC** Ambientes externos cobertos com médio-alto tráfego
- LE** Ambientes externos com médio-alto tráfego
- LU** Ambientes externos molhados

Variação de tonalidade

- V1**  Aparência Uniforme: Sem diferença de tons entre as peças, podendo apresentar diferenças mínimas em alguns casos.
- V2**  Pouca Variação: Diferença de tons com leve destonalização entre as peças, com uma leve variação de intensidade nas cores.
- V3**  Variação Moderada: Diferença de tons com média destonalização entre as peças, com uma pequena variação de intensidade nas cores e desenho.
- V4**  Grande Variação: Maior variação de tons com destonalização entre as peças, podendo ser totalmente diferentes umas das outras.

Informações Técnicas

Formato: **56cm x 56cm**
Espessura: **8,8mm**

Porcelanato Esmaltado

Absorção de água: **≤0,5%**

Resistência Química – Uso Doméstico e para Tratamento de Piscinas: **≥GB**

Resistência Química – Baixa Concentração: **≥GLB**

Classe de Resistência ao Manchamento: **≥ Classe 3**

Indicação de uso: **Consultar a Referência**

Coefficiente de Atrito: Porcelanatos *NO SLIP*: **≥0,4**

Demais Porcelanatos: **<0,4**

Indústria Cerâmica Fragnani Ltda.

Av. do Barro Preto – Barro Preto
Cordeirópolis – SP – CEP: 13490-000

+55 19 3546-9300

In Out nas redes sociais:

 /CeramicaIncefra

 @Incefra

 /GrupoFragnani



Um produto com qualidade Incefra.

